

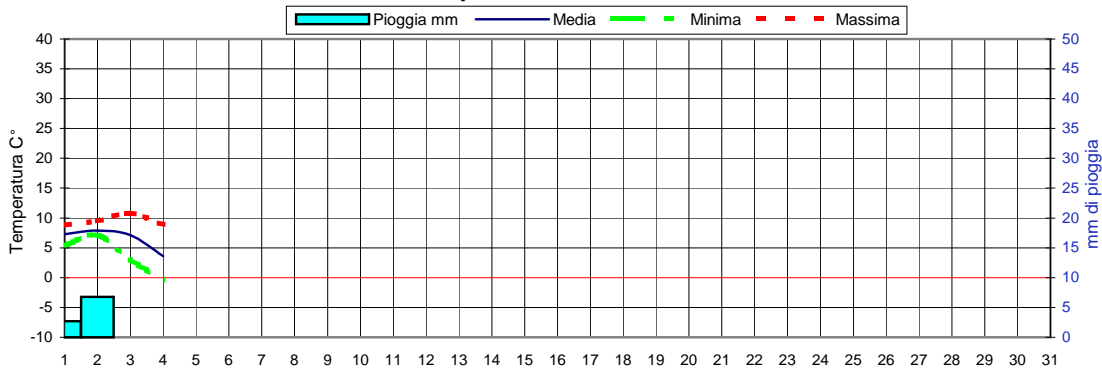


Informazioni agrometeorologiche, fitosanitarie ed osservazioni di campagna
www.agrinordest.it

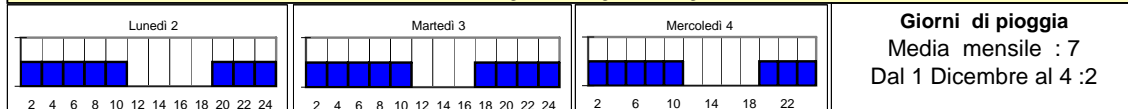
Stagione
Autunno
23/9/19 al 22/12/19

Previsioni per :		Venerdì 6	Sabato 7	Domenica 8	Lunedì 9	
Stato del cielo						
Probabilità di precipitazione	00-12	Molto bassa 5%	Molto bassa 5%	Molto bassa 5%	Bassa 10%	
	12-24	Molto bassa 5%	Molto bassa 5%	Molto bassa 5%	Bassa 10%	
Fenomeni particolari		Leggere brinate	Velature alla sera	Velature alla sera	Foschie al mattino	
Temperatura prevista		Massima 7,5 Minima -1,0	Massima 8,5 Minima 0,0	Massima 7,5 Minima 0,5	Massima 8,5 Minima 2,5	
Sole :Sorge		7,40	7,41	7,42	7,43	
:Tramonta		16,34	16,33	16,33	16,33	
Somme termiche 2019		e 2018	Media storica	Situazione generale Sulle nostre zone si è ristabilito un campo di alta pressione che garantirà per tutte le prossime ore condizioni soleggiate senza precipitazioni.		
Base 0		5139,5	5292,9			4828,4
Base 10		2198,4	Max 2394,9			2010,1

Andamento temperature medie,minime,massime,pioggia
Zona pianura - Dicembre 2019

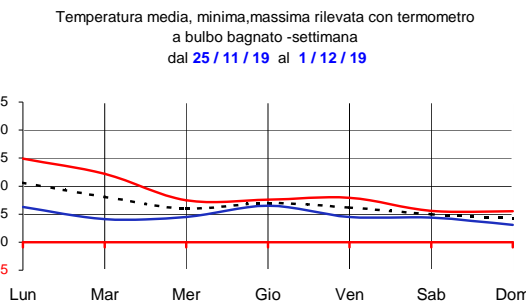
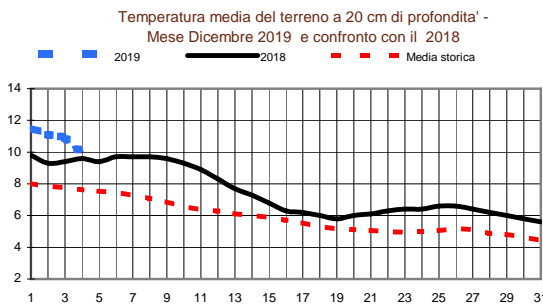
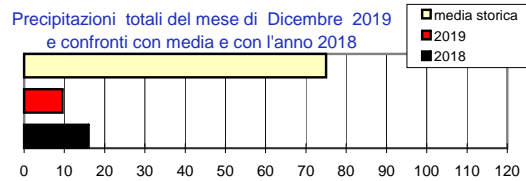
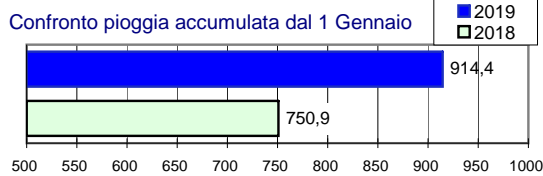


Grafici relativi alla durata in ore della bagnatura fogliare dei giorni: Lunedì, Martedì, Mercoledì.



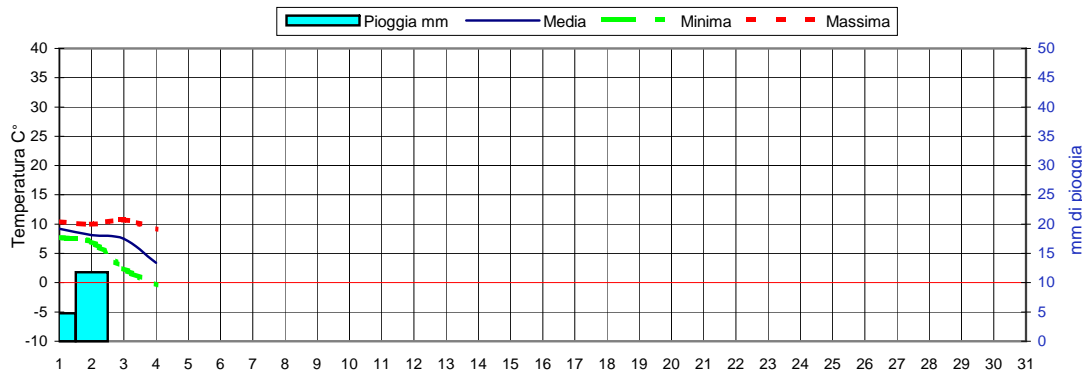
Giorni di pioggia

Media mensile : 7
Dal 1 Dicembre al 4 :2



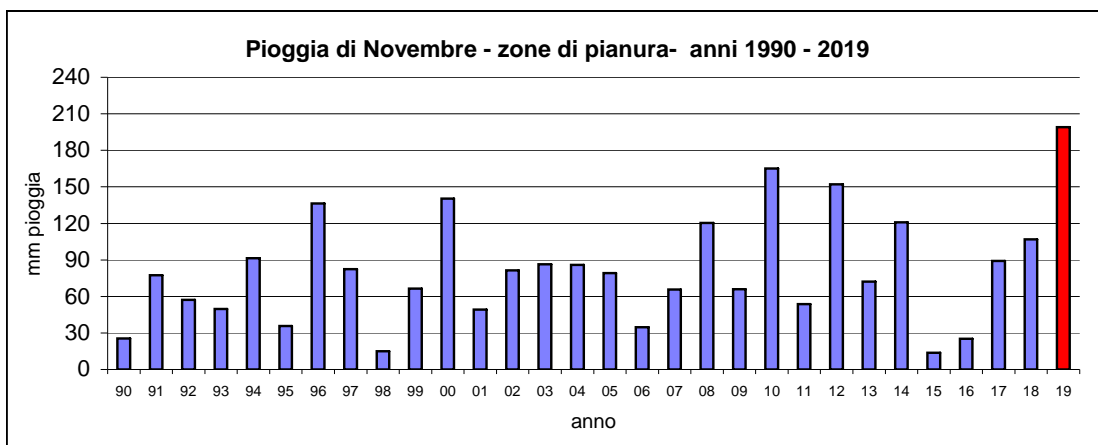


Andamento temperature medie,minime,massime,pioggia Zona collina - Dicembre 2019



PIOGGIA DI NOVEMBRE 2019 (2)

Si è appena concluso il mese di Novembre che senza dubbio rimarrà ben evidenziato negli archivi meteorologici come caratterizzato da piogge frequenti e abbondanti. I giorni senza precipitazioni sono stati mediamente 8 / 9 (in funzione della zona considerata) mentre in tutti gli altri giorni del mese si sono registrate precipitazioni. Mediamente si sono conteggiati 21 / 22 giorni di pioggia a confronto di una media storica di 9. Nel totale sono stati conteggiati accumuli medi (nella fascia di pianura) di 199 / 210 mm. Le precipitazioni si sono presentate a carattere nevoso a quote superiori ai 1700/ 1800 m dal giorno 6, per poi mantenere questa caratteristica in tutti gli ulteriori fenomeni. Dal grafico riportato si può osservare che nel periodo 1990 / 2019 mesi di novembre particolarmente piovosi si sono registrati nel 2010 e nel 2012 ma non hanno mai raggiunto i recenti quantitativi e distribuiti in un numero di giorni di pioggia così numerosi.



Il prossimo aggiornamento verrà effettuato: Lunedì 9 Dicembre 2019